


LAM FP 350 L5-AP

Otomatik Kasa Press ve Modüler Çıta Yapıştırma Makinesi
Automatic Frame Press, Modular Bead Sticking Machine



Kapı kasası, süpürgelik kilidi gibi uygulamalarda iki kat MDFyi Poliüretan tutkal yardımı ile yapıştırıp presleyen makinedir. Maks. 30 m/dk hat hızı sağlamaktadır. Alt üst besleme konveyörleri ile otomatik besleme imkanı sunar. +/- 3 mm yakalama toleransı ile uç uca birleştirme yapar.



It is a machine that glues and presses two layers of MDF with the help of polyurethane glue in applications such as door frame, skirting lock. Max. It provides 30 m / min line speed. It provides automatic feeding with upper and lower feeding conveyors. It combines end-to-end with a catch tolerance of +/- 3 mm.

GENEL BİLGİLER GENERAL INFORMATION

MAKİNE TİPİ MACHINE TYPE	LAM ES W 350/5M/6M
PROFİL GENİŞLİĞİ PROFILE WIDTH	350 mm (max)
PROFİL YÜKSEKLİĞİ PROFILE HEIGHT	125 mm (max)
MAKİNE GENİŞLİĞİ MACHINE WIDTH	850 mm (max)
MAKİNE BOYU MACHINE LENGTH	5.000 mm
MAKİNE YÜKSEKLİĞİ MACHINE HEIGHT	2.000 (max)
MAKİNE AĞIRLIĞI MACHINE WEIGHT	1.900 kg

TEKNİK BİLGİLER TECHNICAL FEATURES


TOPLAM GÜÇ TOTAL POWER	25 - 40 kW
FREKANS FREQUENCY	50 - 60 Hz
VOLTAJ VOLTAGE	380 V
HAVA BASINCI AIR PRESSURE	6 BAR



Lamtek makinenin dizayn ve özelliklerinde geliştirmeye yönelik değişiklik yapma hakkına sahiptir.
Lamtek reserves the right to make modifications in order to improve and specification of products.



www.lamtekmakine.com.tr




Orta Mah. Atayolu Cad. Ortım San.Sit. No:13/A-5 Tuzla / İstanbul - Türkiye
+90 216 304 04 24
+90 216 304 04 25
info@lamtekmakine.com.tr
www.lamtekmakine.com.tr



Profil Sarma
ve Kaplama Makineleri
Profile Wrapping and Coating Machines

LAM EW 350 2+4

PO-EVA Tutkallı Kasa Pervaz Sarma Makinesi
Profile Wrapping Machine on Glue Basis



Monoblok gövde ve sabit gövde önüne değiştirilebilir kaset sistemli, gövde seçenekleri ile Hotmelt, EVA ve PO yapışkan uygulamalı, kasa, pervaz ve profil sarma makinesidir.

Monoblock body and cassette system to the right place, Hotmelt, EVA and PO adhesive application with options, it is a frame, molding and profile wrapping machine.

GENEL BİLGİLER GENERAL INFORMATION

MAKİNE TİPİ MACHINE TYPE	LAM EW 350 2+4
FOLYO GENİŞLİĞİ FOIL WIDTH	350 mm (max)
PROFİL GENİŞLİĞİ PROFILE WIDTH	350 mm (max)
PROFİL YÜKSEKLİĞİ PROFILE HEIGHT	125 mm (max)
MAKİNE GENİŞLİĞİ MACHINE WIDTH	850 mm (max)
MAKİNE BOYU MACHINE LENGTH	5.000 / 6.000 mm
MAKİNE YÜKSEKLİĞİ MACHINE HEIGHT	2.000 (max)
MAKİNE AĞIRLIĞI MACHINE WEIGHT	1.900 kg


TEKNİK BİLGİLER TECHNICAL FEATURES

TOPLAM GÜÇ TOTAL POWER	25 - 40 kW
FREKANS FREQUENCY	50 - 60 Hz
VOLTAJ VOLTAGE	380 V
HAVA BASINCI AIR PRESSURE	6 BAR

KULLANILABİLEN FOLYO TİPLERİ
USEABLE FOIL TYPE : DOĞAL KAPLAMA, PP VE FİNİŞ FOLYO
VENEER, PP AND FINISH FOIL
KULLANILABİLEN MALZEME TÜRLERİ : MDF, AHŞAP PROFİL, KASA VE PERVAZ
MATERIALS TO BE WRAPPED : MDF, WOODEN PROFILE, FRAME AND CASING

LAM EPW 350/6M/2,5+4, 5+3

PUR-PO-EVA Tutkallı Kasa Pervaz Sarma Makinesi
Profile Wrapping Machine on Glue PUR-PO-EVA System



PUR- EVA- PO Sistemlerin aynı makinede toplanması ile oluşmuş çok fonksiyonlu profil kaplama makinesidir. Kenar kontrol sistemi ile ürünü devamlı hizada tutar. Özel ürünler için farklı uzunluk ve genişlikte tasarlanıp üretilebilir. Monoblok gövde veya kasetli seçenekleri mevcuttur.

PUR-EVA-PO It is a multi-functional profile wrapping machine formed by gathering the systems in the same machine. Product with edge control system keeps it always in line. It can be designed and produced in different lengths and widths for special products. Monoblock body or cassette options are available.

GENEL BİLGİLER GENERAL INFORMATION

MAKİNE TİPİ MACHINE TYPE	LAM EPW 350/6M/2,5+4/2,5+3
FOLYO GENİŞLİĞİ FOIL WIDTH	350 mm (max)
PROFİL GENİŞLİĞİ PROFILE WIDTH	350 mm (max)
PROFİL YÜKSEKLİĞİ PROFILE HEIGHT	125 mm (max)
MAKİNE GENİŞLİĞİ MACHINE WIDTH	1.100 mm (max)
MAKİNE BOYU MACHINE LENGTH	5.000 / 6.000 mm
MAKİNE YÜKSEKLİĞİ MACHINE HEIGHT	2.000 (max)
MAKİNE AĞIRLIĞI MACHINE WEIGHT	1.900 kg

TEKNİK BİLGİLER TECHNICAL FEATURES

TOPLAM GÜÇ TOTAL POWER	25 - 40 kW
FREKANS FREQUENCY	50 - 60 Hz
VOLTAJ VOLTAGE	380 V
HAVA BASINCI AIR PRESSURE	6 BAR

KULLANILABİLEN FOLYO TİPLERİ
USEABLE FOIL TYPE : DOĞAL KAPLAMA, PP, FİNİŞ FOLYO,
PVC VE CPL FOLYOLAR
VENEER, PP, FINISH FOIL, PVC AND
CPLI FOILS

KULLANILABİLEN MALZEME TÜRLERİ
MATERIALS TO BE WRAPPED : MDF, AHŞAP PROFİL, LAMBİRİLER,
KASA VE PERVAZ
MDF, WOODEN PROFILE, WALL PANELS,
FRAME AND CASING

LAM S W 350/5M/6M

SOLVENT Tutkallı Kasa Pervaz Sarma Makinesi
Profile Wrapping Machine on Glue SOLVENT System



Solvent Tutkal ile MDF, PVC ve alüminyum malzemeler üzerine PVC, PP, kağıt, doğal kaplama ve laminant folyo sarma işlemini gerçekleştirmek amacıyla tasarlanmış makine

Wrapping PVC, PP, paper, natural coating and laminate foil on MDF, PVC and aluminum materials with solvent, Glue, machine designed to perform

GENEL BİLGİLER GENERAL INFORMATION

MAKİNE TİPİ MACHINE TYPE	LAM S W 350/5M/6M
FOLYO GENİŞLİĞİ FOIL WIDTH	350 mm (max)
PROFİL GENİŞLİĞİ PROFILE WIDTH	350 mm (max)
PROFİL YÜKSEKLİĞİ PROFILE HEIGHT	125 mm (max)
MAKİNE GENİŞLİĞİ MACHINE WIDTH	850 mm (max)
MAKİNE BOYU MACHINE LENGTH	5.000 / 6.000 mm
MAKİNE YÜKSEKLİĞİ MACHINE HEIGHT	2.000 (max)
MAKİNE AĞIRLIĞI MACHINE WEIGHT	1.900 kg

TEKNİK BİLGİLER TECHNICAL FEATURES

TOPLAM GÜÇ TOTAL POWER	25 - 40 kW
FREKANS FREQUENCY	50 - 60 Hz
VOLTAJ VOLTAGE	380 V
HAVA BASINCI AIR PRESSURE	6 BAR

KULLANILABİLEN FOLYO TİPLERİ
USEABLE FOIL TYPE : DOĞAL KAPLAMA, PP VE FİNİŞ FOLYO
VENEER, PP AND FINISH FOIL
KULLANILABİLEN MALZEME TÜRLERİ : MDF, AHŞAP PROFİL, ALÜMİNYUM,
PVC, KASA VE PERVAZ
MATERIALS TO BE WRAPPED : MDF, WOODEN PROFILE, ALUMINUM,
PVC, FRAME AND CASING

